

# REGISTRACIJA STVARNIH VLASNIKA

Datum: **04.03.2024**

**Napomena:** Ovo uputstvo je informativnog karaktera. Za sve uočene nepravilnosti možete nas kontaktirati. Rado ćemo uvažiti sve vaše sugestije, ili odgovoriti na vaša pitanja, ukoliko ih imate.

## Procedura za registraciju stvarnih vlasnika

Da bi se registrovao stvarni vlasnik na portalu <https://efirma.tax.gov.me>, u daljem tekstu **efirma** potrebno je ispuniti sledeće korake:

### 1. Obezbjediti digitalni potpis

To može biti **digitalni potpis na tokenu**, kojim se prijavljuje PDV prijava, obračun ličnih primanja, prijava bilansa, ili prijava poreza na dobit, slično na portalu poreske uprave, ili **digitalni potpis obveznika fiskalizacije**. U primjeru ćemo koristiti digitalni potpis obveznika fiskalizacije.

### 2. Instalirati Chrome ekstenziju Sign JPRPS

Da bi prijava prošla na sajtu **efirma**, potrebno je prethodno instalirati ekstenziju za Chrome. U ovom uputstvu nećemo objašnjavati detalje ove ekstenzije ni njenu namjenu, dovoljno je znati da prijava neće proći ukoliko ovu ekstenziju ne instaliramo.

### 3. Kreirati nalog na portalu efirma

Pri kreiranju naloga na sajtu **efirma**, sačekati email sa linkom za potvrdu, i potvrditi na dobijeni link, kako bi nalog postao aktivan. Postupak može biti spor, ukoliko ne dobijete mail odmah treba sačekati, jer može proći i do pola sata dok ne stigne mail sa sajta poreske uprave.

### 4. Podnijeti zahtjev

Unijeti sve neophodne podatke o vlasniku i potvrditi prijavu.

**Napomena:** Pri podnošenju zahtjeva uočićete da u gornjem desnom dijelu ekrana stoji dugme **Snimi**, nakon unesenih podataka na jednoj strani, pokrenuti ovu akciju, inače će u slučaju da ugasimo prijavu ona biti izgubljena.

## PRIMATECH d.o.o.

Adresa: Ilije Plamenca 3, Podgorica, PIB: 02863782

E-mail: vladimir.bokun@primatech.me

Tel: +382(67)/508-786

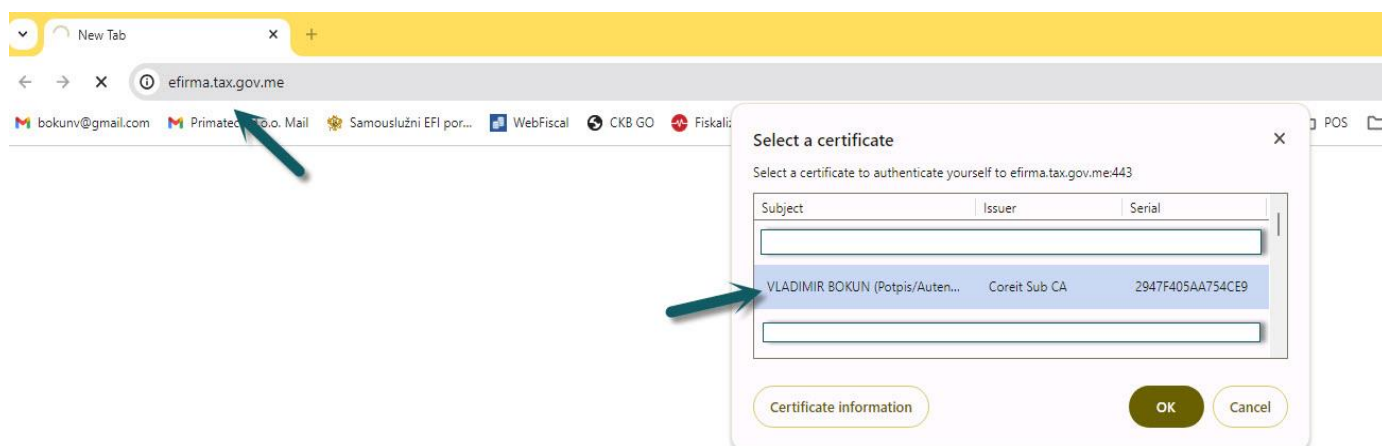


## Pokretanje portala eFirma

U Chrome browseru pokrenuti link:

<https://efirma.tax.gov.me>

Izabrati sertifikat iz liste instaliranih sertifikata. U primjeru će biti korišten sertifikat za fiskalizaciju (digitalni potpis).



Otvara se sledeća stranica.



Pokrenuti akciju za prijavu na portal.

**Napomena:** Prije ovog koraka instalirati Chrome ekstenziju ukoliko nije već instalirana.

## Instalacija Chrome ekstenzije Sign JPRPS

1. Na portalu otvoriti iz glavnog menija stranu Downloads.



2. Potom izabrati link [Instalacija Google Chrome ekstenzije](#).

### Preuzmi

#### KORIŠĆENJE PORTALA

Uputstva:

- Uputstvo za izdavanje izvoda i potvrda iz CRPS
- Uputstvo za registraciju jednočlanog doo
- Uputstvo za registraciju promjene privrednog subjekta
- Uputstvo za upravljanje ovlašćenjima na portalu
- Uputstvo za digitalno potpisivanje MS Word dokumenta
- Uputstvo za Registar stvarnih vlasnika

**! Neophodne alate koje sistem koristi prilikom potpisivanja elektronskih prijava i uputstva za instalaciju možete preuzeti ovdje:**

- Google Chrome ekstenzija
- Instalacija Google Chrome ekstenzije
- Desktop aplikacija za rad sa certifikatima

3. Otvara se nova stranica (link <https://chromewebstore.google.com/detail/sign-jprps/fqbfnbkkollcgnpibaedekjjeenfjbdn> ).

Ukoliko na strani stoji akcija Remove from Chrome, ekstenzija je instalirana. Nastaviti na sekciju za prijavu.

Discover Extensions Themes

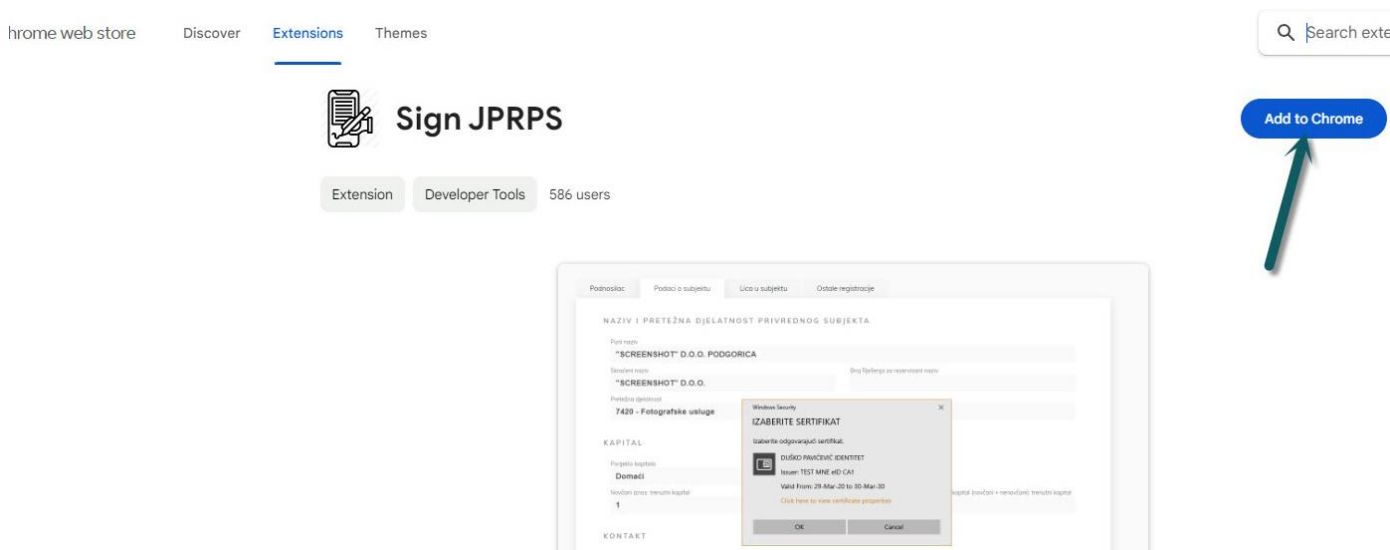


Sign JPRPS

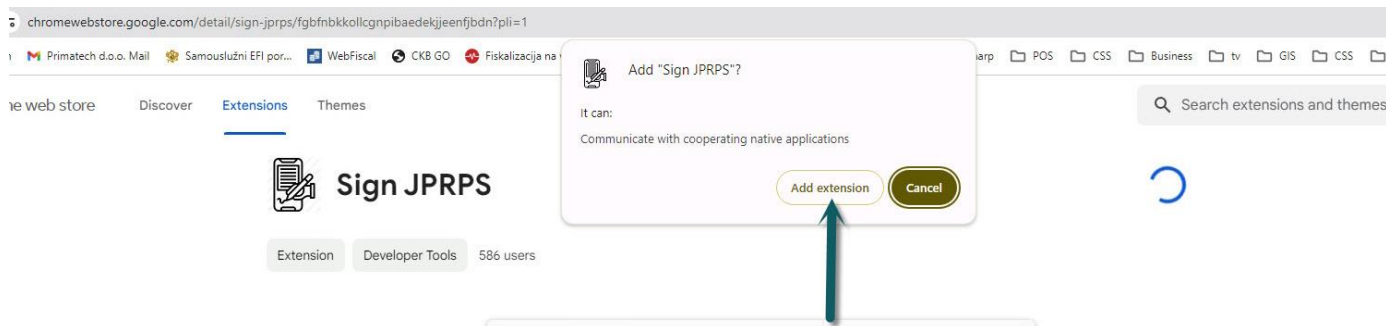


Remove from Chrome

#### 4. Izabrati akciju **Add to Chrome**



#### 5. Ukoliko se pojavi dodatni dijalog kao na slici, potvrditi na **Add extension**.



Nakon toga ekstenzija je instalirana. Nakon ovog koraka restartovati Chrome, ponovo pokrenuti portal **efirma**, i izabrati odgovarajući sertifikat (pogledati sekciju **Pokretanje portala efirma**).

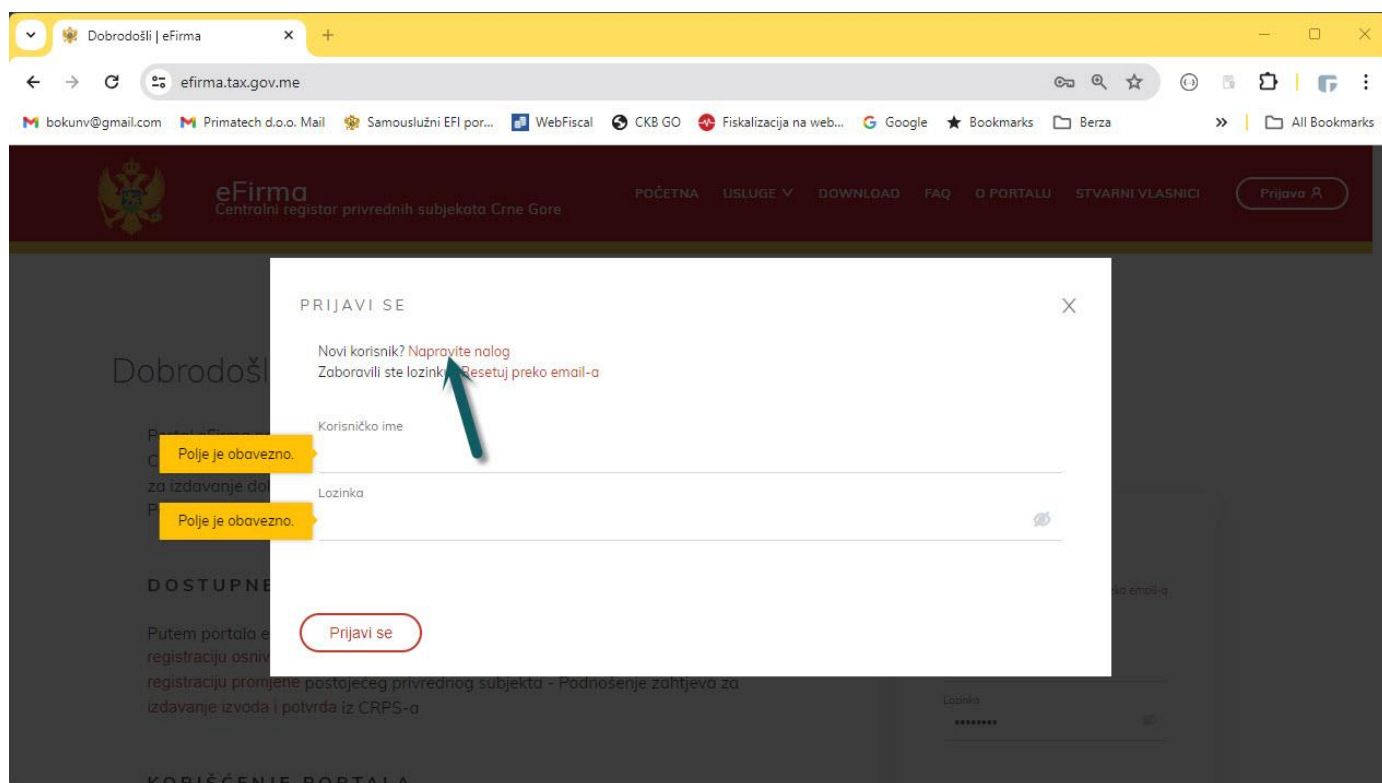
## Kreiranje novog naloga

Ukoliko imate kreiran nalog na portalu **eprijava**, preskočite ovaj korak i idite na sekciju **Prijava na portal**.

1. Izaberite opciju u gornjem desnom dijelu menija, **Prijava**.



2. U dijalogu sa slike, izaberite opciju **Napravite nalog**.



## PRIMATECH d.o.o.

Adresa: Ilije Plamenca 3, Podgorica, PIB: 02863782

E-mail: vladimir.bokun@primatech.me

Tel: +382(67)/508-786



### 3. Popunite neophodne podatke i potvrdite na akciju **Napravi nalog**.

NAPRAVI NALOG X

Postojeći korisnik? [Prijavi se](#)

Ime

Prezime

ID lica

Pol

Email

Tel

Podaci za prijavu

Korisničko ime

Lozinka

Adresa prebivališta

Država

Opština

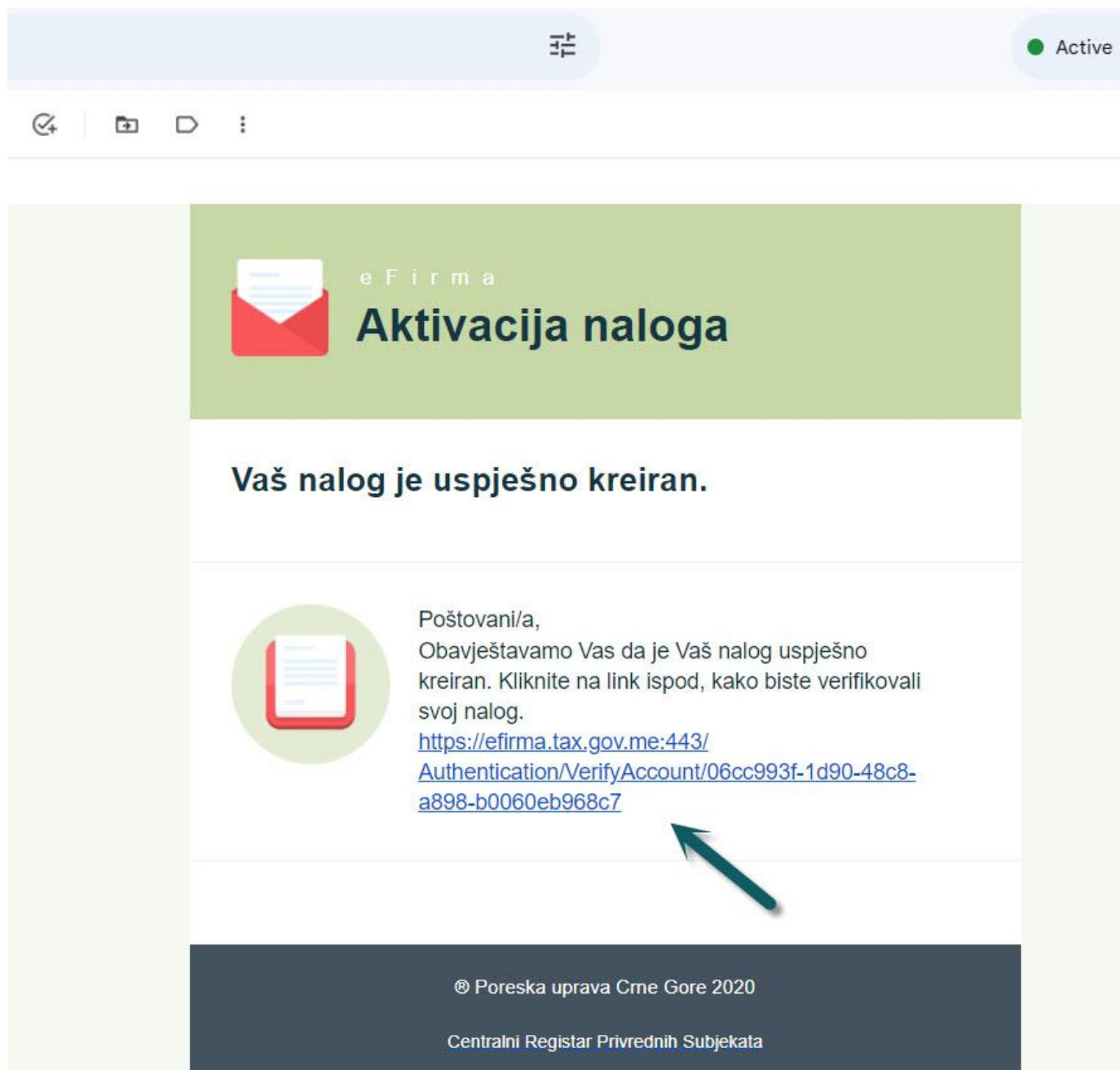
Ulica i broj

**Napravi nalog**

### 4. Otvorite email koji ste unijeli na nalogu. Pošto može proći više vremena do prijema maila, **sačekati, nekad to može biti i pola sata do sat vremena**.



5. Potvrdite na link sa maila. Od ovog trenutka nalog je aktivan.



6. Vratimo se ponovo na sajt efirma I odaberimo akciju **Prijava**.



## Prijava na portal

Ukoliko nemate kreiran nalog na portalu **eprijava**, vratite se na sekciju **Kreiranje novog naloga**.

1. Izaberite opciju u gornjem desnom dijelu menija, **Prijava**.



2. Unesite korisničko ime i šifru.

The image shows a login form titled 'PRIJAVI SE' in a light gray box. At the top right of the box is a close button (X). Below the title, there are two links: 'Novi korisnik? Napravite nalog' and 'Zaboravili ste lozinku? Resetuj preko email-a'. There are two input fields: 'Korisničko ime' and 'Lozinka'. The 'Lozinka' field has a password icon on the right. At the bottom left of the form is a red button with white text that says 'Prijavi se'. A green arrow points to this button.

3. Izabrati u meniju opciju **Usluge**, potom **Registracija stvarnih vlasnika**.





## PRIMATECH d.o.o.

Adresa: Ilije Plamenca 3, Podgorica, PIB: 02863782

E-mail: vladimir.bokun@primatech.me

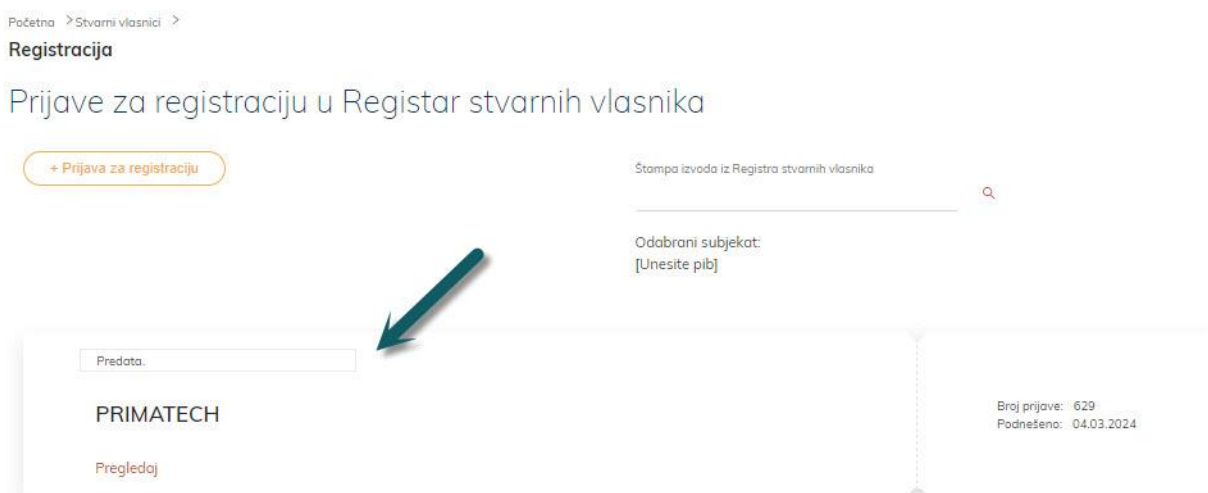
Tel: +382(67)/508-786



4. Do ove opcije ćemo doći i nakon prijave, preko linka **Stvarni vlasnici** iz glavnog menija, pa na akciju **Registruj stvarne vlasnike**.



5. Ukoliko imamo prethodne registracije, vidjećemo listu predatih prijava i prijava u pripremi.



## Registracija sertifikata


Ovaj korak je neophodan prvi put.

1. Ukoliko se pojavi forma kao na slici sa tekстом Nemate registrovanih sertifikata, odabrati akciju **Dodaj sertifikat**.

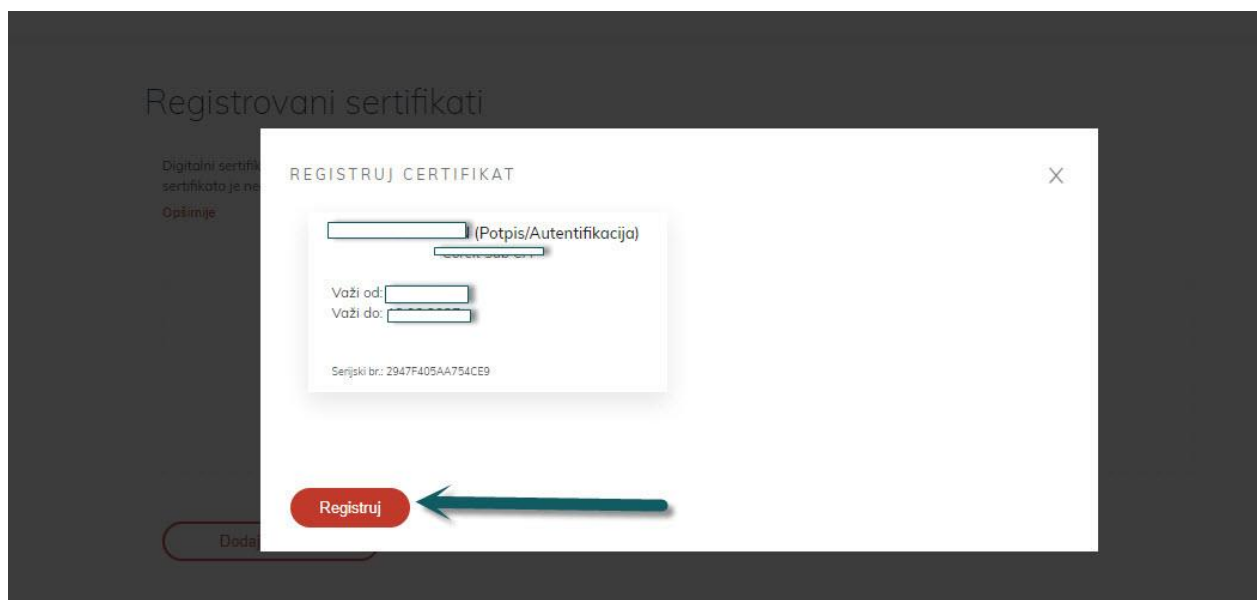
### Registrovani sertifikati

Digitalni sertifikat se smatra integralnim dijelom korisničkog naloga na portalu. Nakon kreiranja naloga, registracija sertifikata je neophodna da bi se koristile usluge registracija osnivanja i promjene. U zavisnosti od sertifikata, iz...

[Opširnije](#)



2. Izabrati sertifikat iz liste instaliranih sertifikata (digitalni potpis društva za koji se radi prijava). Na sledećem dijalogu potvrditi akcijom **Registruj**.



3. Nakon toga vidimo listu registrovanih sertifikata.

## Registrovani sertifikati

Digitalni sertifikat se smatra integralnim dijelom korisničkog naloga na portalu. Nakon kreiranja naloga, registracija sertifikata je neophodna da bi se koristile usluge registracija osnivanja i promjene. U zavisnosti od sertifikata, iz...

[Opširnije](#)



[Dodaj sertifikat](#)

4. Ukoliko se pojavi dijalog kao na slici nemamo registrovanih sertifikata i potrebno ih je registrovati. Ponoviti korake 2. i 3.



Dokument:

## PRIMATECH d.o.o.

Adresa: Ilije Plamenca 3, Podgorica, PIB: 02863782

E-mail: vladimir.bokun@primatech.me

Tel: +382(67)/508-786



## Prijava za registraciju stvarnog vlasnika

### 1. Pokrenuti novu prijavu za registraciju

Početna > Stvarni vlasnici >  
**Registracija**  
Prijave za registraciju u Registar stvarnih vlasnika

+ Prijava za registraciju

Štampa izvoda iz Registra stvarnih vlasnika

Odabrani subjekat:  
[Unesite piib]

### 2. ..ili izmjeniti postojeću ukoliko imamo sačuvanu nepotvrđenu prijavu, akcijom **Nastavi**.

Početna > Stvarni vlasnici >  
**Registracija**  
Prijave za registraciju u Registar stvarnih vlasnika

+ Prijava za registraciju

Štampa izvoda iz Registra stvarnih vlasnika

Odabrani subjekat:  
[Unesite piib]

U izradi: PRIMATECH  
Broj prijave: 629  
Nastavi

3. Unijeti matični broj društva koje se registruje u dijalogu.



PRIJAVA ZA REGISTRACIJU - POČETAK

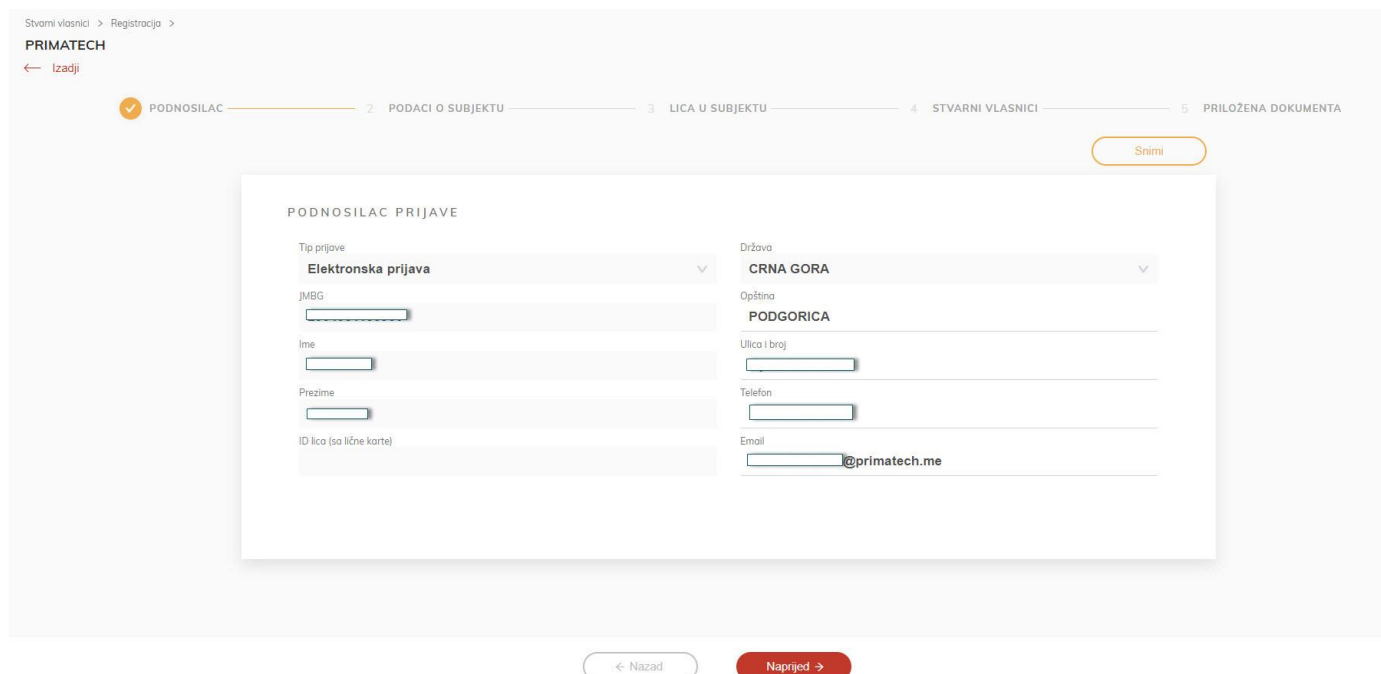
Podaci sa prijave za registraciju se oslanjaju na podatke koji se trenutno nalaze u **Centralnom registru privrednih subjekata** ili u **Registru poreskih obveznika** (ako su tamo registrovani). Tako da je potrebno najprije pretražiti ove registre da bi se preuzeli odgovarajući podaci. Ako preuzeti podaci ne odgovaraju podacima kojima pravni subjekat raspolaže, neophodno je prvo tražiti izmjenu tih podataka, u odgovarajućim registrima. U slučaju da nema podataka o subjektu u ovim registrima, biće omogućen slobodan unos podataka.

Matični broj ili poreski identifikacioni broj

Odabrani subjekat:  
DRUŠTVO SA OGRANIČENOM ODGOVORNOŠĆU "PRIMATECH" PODGORICA

**Nastavi**

4. Potom na **Nastavi**. U gornjem dijelu vidimo listu koraka 1. Podnosilac, 2. Podaci o subjektu, 3. Lica u subjektu, 4. Stvarni vlasnici i 5. Priložena dokumenta.



Stvarni vlasnici > Registracija >

**PRIMATECH**

← Izadji

1. PODNOSILAC 2. PODACI O SUBJEKTU 3. LICA U SUBJEKTU 4. STVARNI VLASNICI 5. PRILOŽENA DOKUMENTA

**PODNOŠILAC PRIJAVE**

Tip prijave: **Elektronska prijava**

Država: **CRNA GORA**

JMBG:

Opština: **PODGORICA**

Ime:

Ulica i broj:

Prezime:

Telefon:

ID lica (sa lične karte):

Email:

**Nastavi**

← Nazad **Naprijed** >

## PRIMATECH d.o.o.

Adresa: Ilije Plamenca 3, Podgorica, PIB: 02863782

E-mail: vladimir.bokun@primatech.me

Tel: +382(67)/508-786



5. Na prethosnoj slici unosimo ispravne podatke, ukoliko ima izmjena u adresi, emailu, broju telefona, ili opštini i idemo akcijom **Naprijed** na korak 2 **Podaci o subjektu** gdje treba unijeti podatke o banci i broju žiro računa, kao i iznosu kapitala (npr 1.00 ukoliko je osnivački kapital jedan euro).

6. Idemo akcijom **Naprijed** na korak 3. Vidimo registrovana lica u CRPS registru.

## PRIMATECH d.o.o.

Adresa: Ilije Plamenca 3, Podgorica, PIB: 02863782

E-mail: vladimir.bokun@primatech.me

Tel: +382(67)/508-786



7. Sada možemo snimiti unijete podatke prijave akciom **Snimi**. Ovo je dobra praksa, jer ukoliko ne snimimo, moraćemo čitavu prijavu odraditi ispočetka ukoliko dođe do neke greške, ugasimo Chrome i sl.

Stvarni vlasnici > Registracija >  
PRIMATECH  
← Izadji

✓ PODNOSILAC — 2 PODACI O SUBJEKTU — 3 LICA U SUBJEKTU — 4 STVARNI VLASNICI — 5 PRILOŽENA DOKUMENTA

Snimi

PODACI SUBJEKTA

Puni naziv  
DRUŠTVO SA OGRANIČENOM ODGOVORNOŠĆU "PRIMATECH" PODGORICA

Skrraćeni naziv  
PRIMATECH

Oblik organizovanja  
Društvo sa ograničenom odgovornošću

Registarski broj      Matični broj / PIB

8. Idemo naprijed na korak 4. Stvarni vlasnici, pa na **Unos vlasnika**.

Stvarni vlasnici > Registracija >  
PRIMATECH  
← Izadji

✓ PODNOSILAC — ✓ PODACI O SUBJEKTU — ✓ LICA U SUBJEKTU — 4 STVARNI VLASNICI — 5 PRILOŽENA DOKUMENTA

Snimi

VLASNICI

Unesi vlasnika

← Nazad      Naprijed →

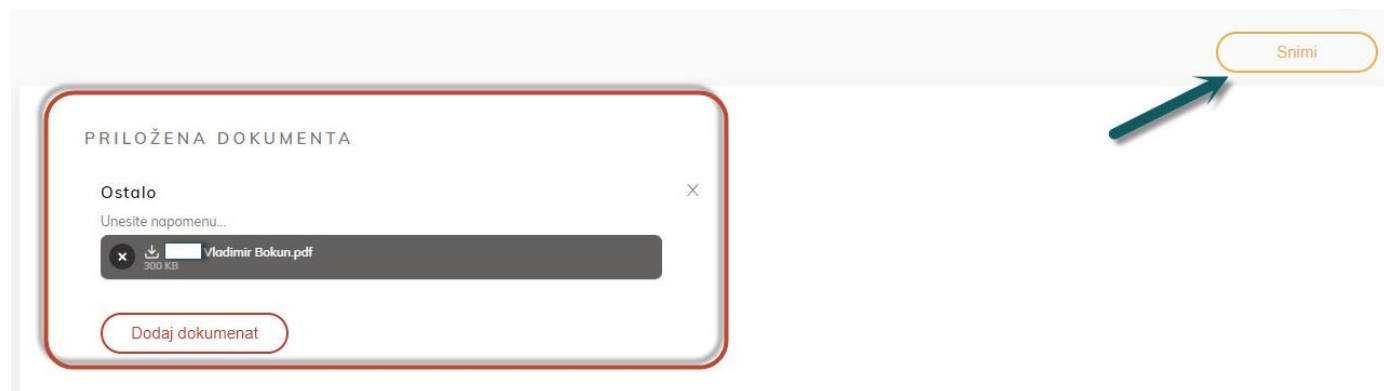


9. Unosimo podatke vlasnika, ukoliko ih ima više ponavljamo proceduru iz koraka 8.

Ovdje treba unijeti i vlasnički udio, na slici udio u kapitalu za doo.

10. Vidimo listu unijetih vlasnika.

11. Idemo naprijed na korak 5. Priložena dokumenta, biramo akciju **Dodaj dokument** i dodajemo identifikacioni dokument vlasnika (lična karta ili pasoš). U opisu možemo staviti lična karta ili pasoš. Dokument mora biti kreiran u Wordu (doc, docx) ili PDF fajl. Slike nije moguće učitati.

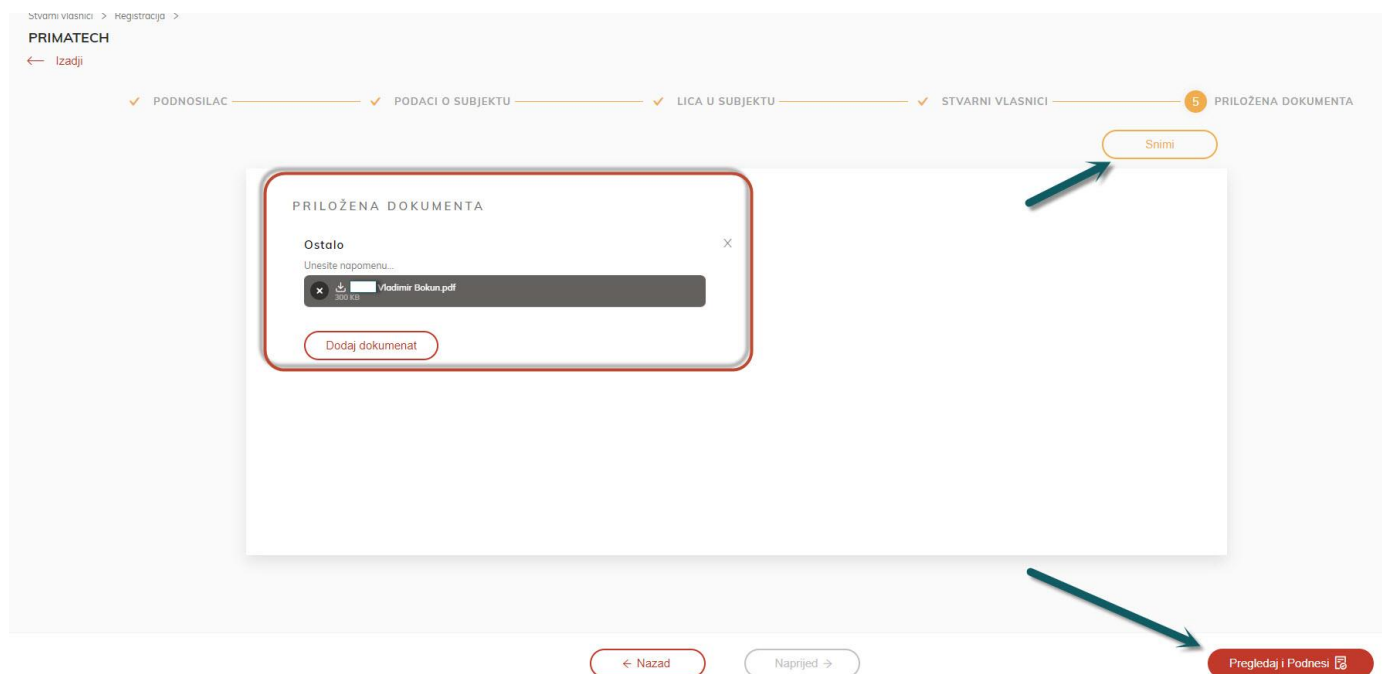


12. Po potrebi ponavljamo ovu akciju za više dokumenata (punomoć ukoliko prijavljujemo u ime drugog vlasnika sa pečatom i potpisom vlasnika), ili dokumenta za više vlasnika. Sačuvati registraciju na **Snimi**.

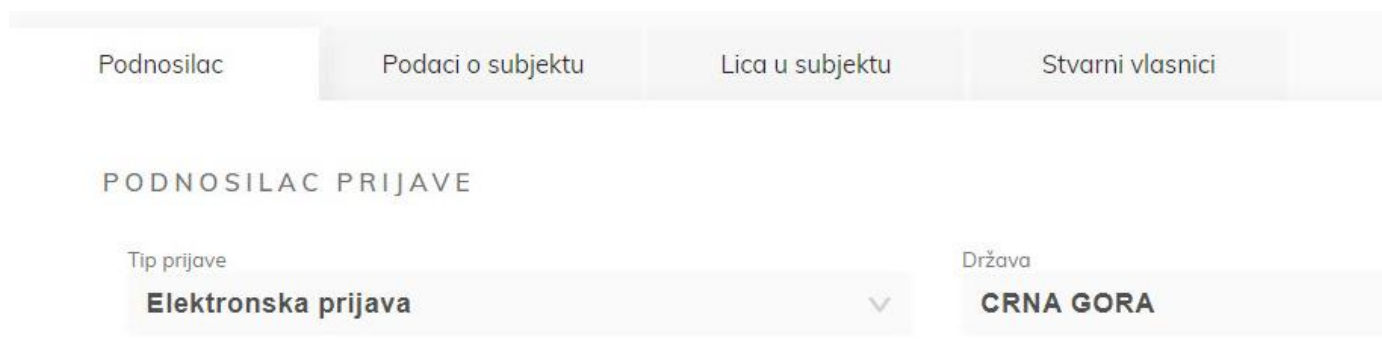
## Pregled i podnošenje prijave

Nakon što smo unijeli sve podatke i sačuvali prijavu, treba je podniti akcijom u desnom dijelu ekrana, **Pregledaj i podnesi**.

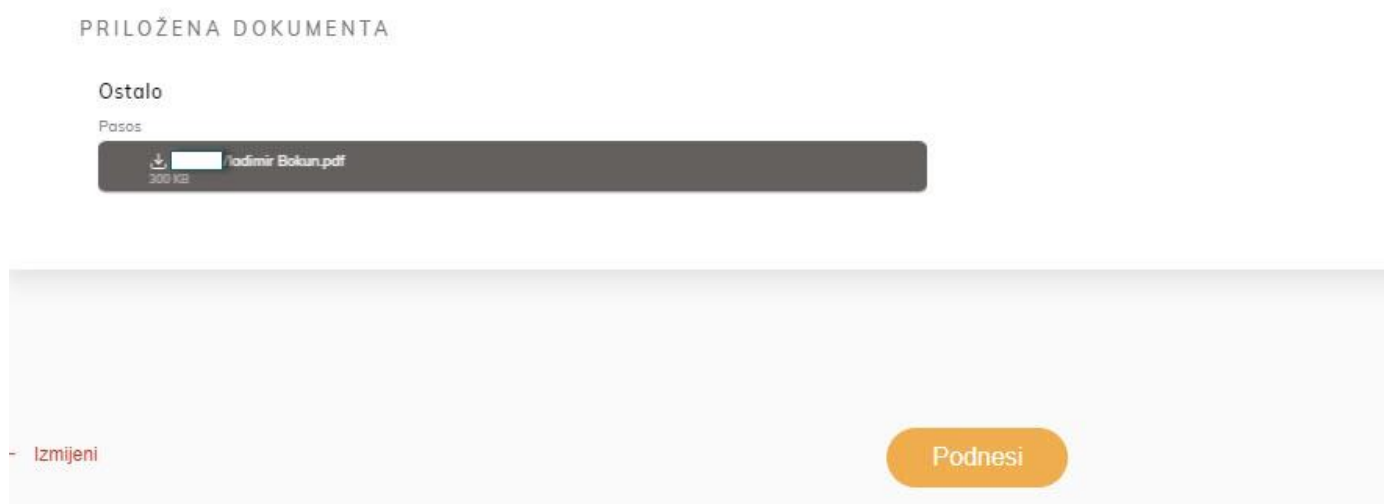
### 1. Potvrditi prijavu akcijom **Pregledaj i podnesi**.



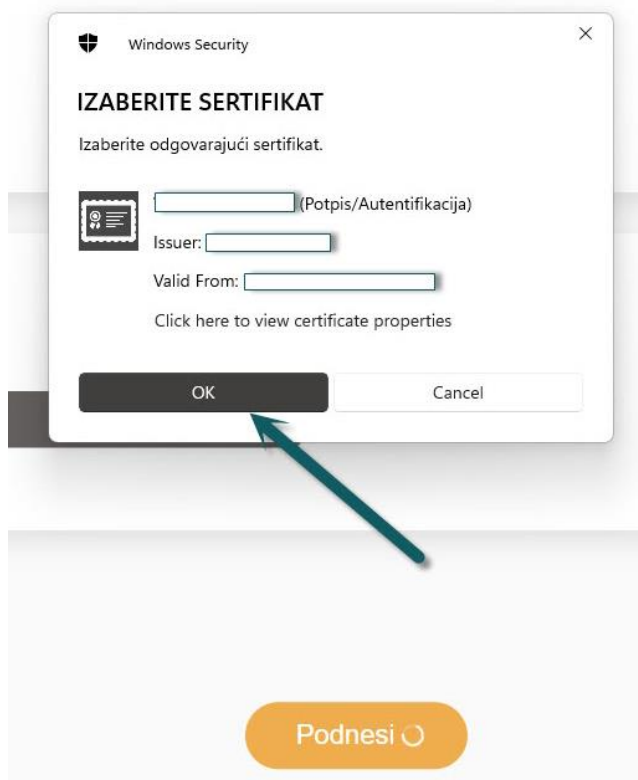
### 2. Pregledati prijavu.



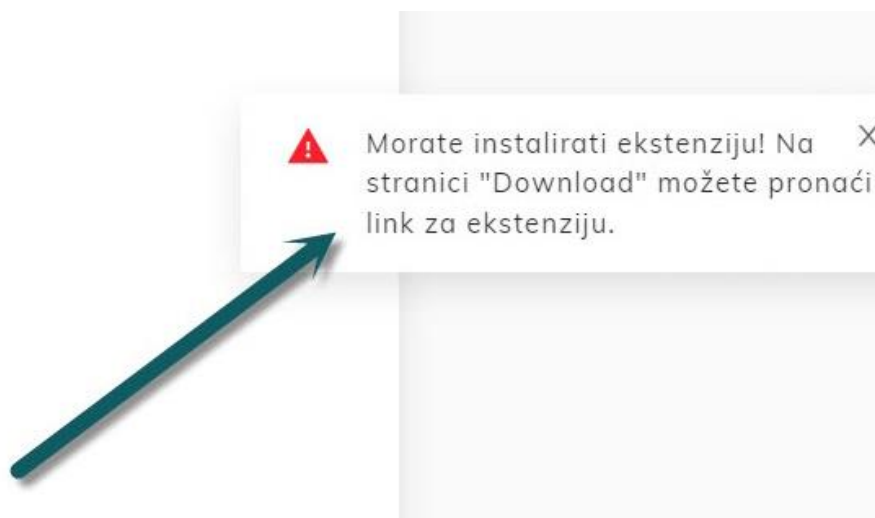
3. Ukoliko su uneseni podaci tačni potvrditi je akcijom **Podnesi**.



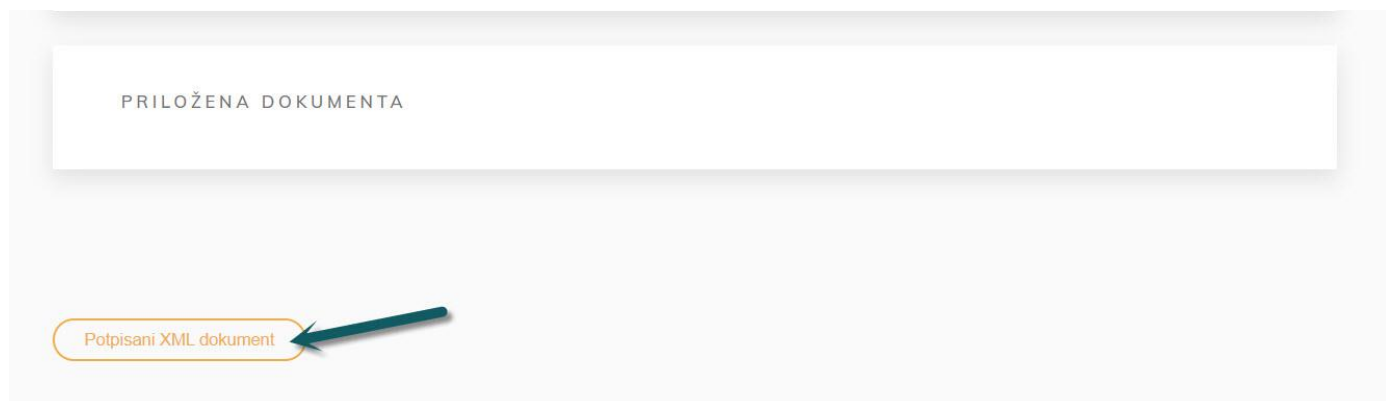
4. Nakon ovog koraka trebao bi da se pojavi dijalog za izbor sertifikata. Ukoliko se ne pojavi ovaj dijalog, prijava neće biti moguća i dugme Podnesi neće završiti započetu akciju (vidjeće se da učitava na dugmetu Podnesi, ali akcija nikad neće završiti). Pogledati sekciju **Dodatak** u tom slučaju, na kraju ovog uputstva.



5. Moguća je i sledeća greška, u tom slučaju vratiti se na sekciju za instalaciju Chrome ekstenzije.



6. Nakon uspješne registracije vidjećemo detalje prijave. Na dnu forme je akcija **Potpisani XML dokument**. Prijava je završena.



7. Kod ovog koraka i pregleda registracije ne vidimo dokumenta, iako smo ih učitali. Vjerovatno se radi o grešci samo kod prikaza krajnjem korisniku pošto xml fajl sadrži učitane dokumente u **base64** formatu. Otvaranjem ovog xml-a preko akcije **Potpisani XML dokument** vidimo i detalje dokumenta. Ovaj korak vam nije potreban ali možete pokrenuti u slučaju da razumijete strukturu xml fajlova.

```
</Vlasnik>
</Vlasnici>
<PrilozenaDokumenta>
  <PrilozeniDokument>
    <IdPrilDok>0</IdPrilDok>
    <IdVrsteDokumenta>999</IdVrsteDokumenta>
    <NazivVrsteDokumenta>Ostalo</NazivVrsteDokumenta>
    <NazivDokumenta> [input type="text" value="Vladimir Bokun.docx"] </NazivDokumenta>
    <Dokument>UESDBBQABgAIAAAAIQCQFGMGngEAAEMGAAATANEWB0NvbnRlbnRfVHlwZXNdLnhtbCCizQEooAACAAAAAAAAA/
  </PrilozeniDokument>
</PrilozenaDokumenta>
</Signature xmlns="http://www.w3.org/2000/09/xmldsig#">
  =f1gnodTafz
```

## Pregled unešenih prijava

Istoriju unešenih prijava vidimo kad pokrenemo ponovo pregled stvarnih vlasnika.

Početna > Stvarni vlasnici >

### Registracija

### Prijave za registraciju u Registar stvarnih vlasnika

+ Prijava za registraciju

Štampa izvoda iz Registra stvarnih vlasnika

Odabrani subjekat:  
[Unesite PIB]

Predata.

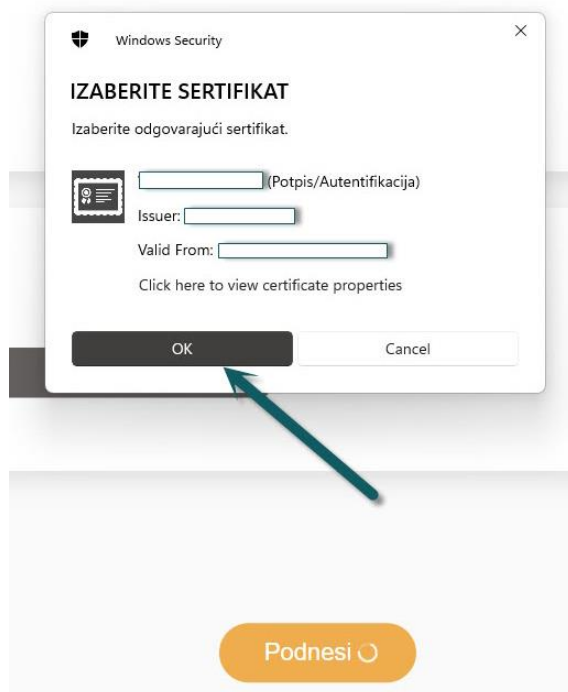
**PRIMATECH**

Pregledaj

Broj prijave: 629  
Podnešeno: 04.03.2024

## Dodatak (mogući problemi pri prijavi)

Ukoliko se pri pokušaju podnoženja prijave nije pojavio dijalog kao na slici ispod



sa sajta iz sekcije Download preuzeti **Desktop aplikaciju za rad sa sertifikatima** (link za preuzimanje je [https://efirma.tax.gov.me/Install/Setup\\_CertApp.exe](https://efirma.tax.gov.me/Install/Setup_CertApp.exe)).

**eFirma**  
Centralni registar privrednih subjekata Crne Gore

POČETNA USLUGE **DOWNLOAD**

### Preuzmi

KORIŠĆENJE PORTALA  
Uputstva:

- Uputstvo za izdavanje izvoda i potvrda iz CRPS
- Uputstvo za registraciju jednočlanog doo
- Uputstvo za registraciju promjene privrednog subjekta
- Uputstvo za upravljanje ovlaštenjima na portalu
- Uputstvo za digitalno potpisivanje MS Word dokumenta
- Uputstvo za Registar stvarnih vlasnika

! Neophodne alate koje sistem koristi prilikom potpisivanja elektronskih prijava i uputstva za instalaciju možete preuzeti ovdje:

- Google Chrome ekstenzija
- Instalacija Google Chrome ekstenzije
- Desktop aplikacija za rad sa sertifikatima



## PRIMATECH d.o.o.

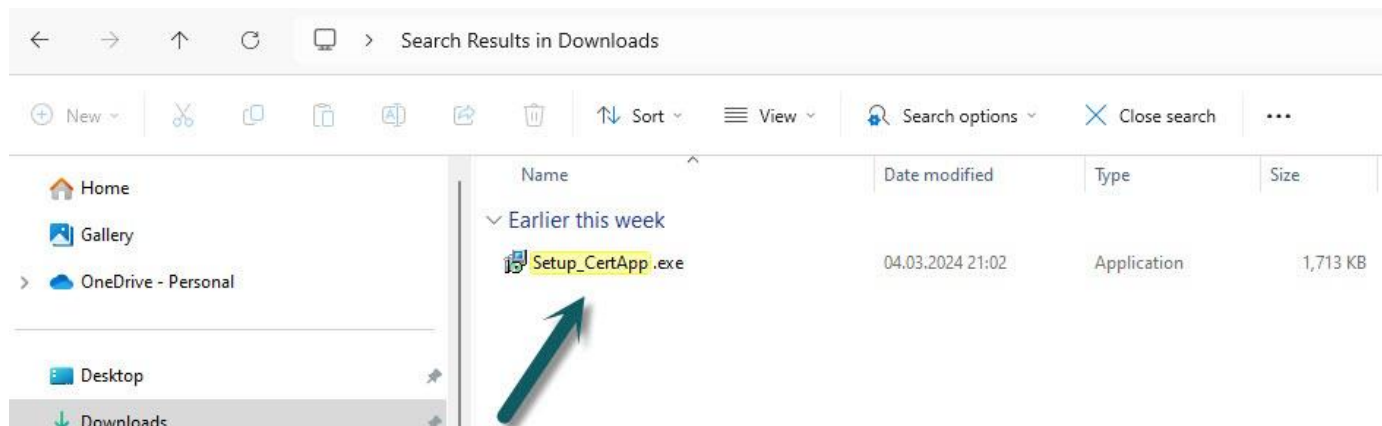
Adresa: Ilije Plamenca 3, Podgorica, PIB: 02863782

E-mail: vladimir.bokun@primatech.me

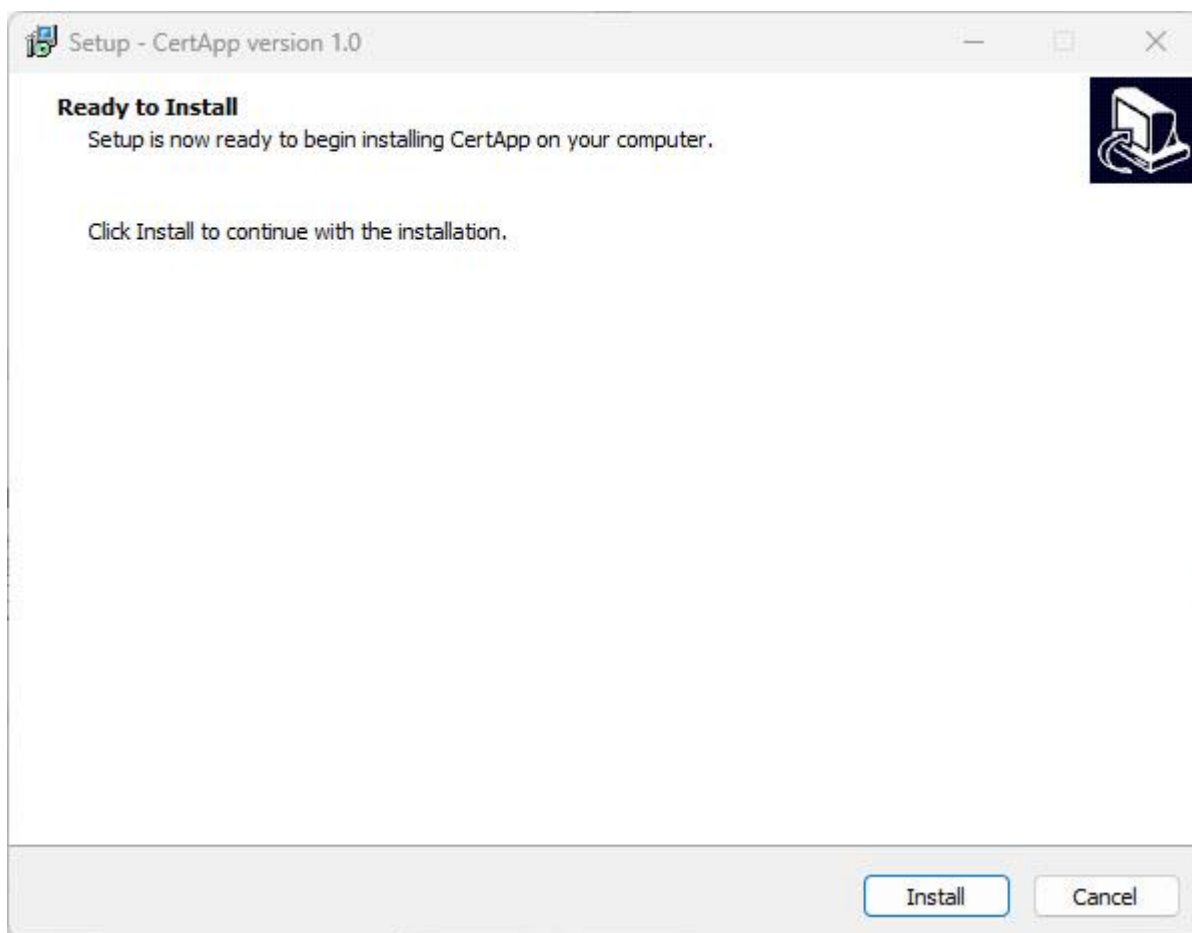
Tel: +382(67)/508-786



i instalirati je.



Ispratiti korake iz instalacije (**Install** i na kraju **Finish**).



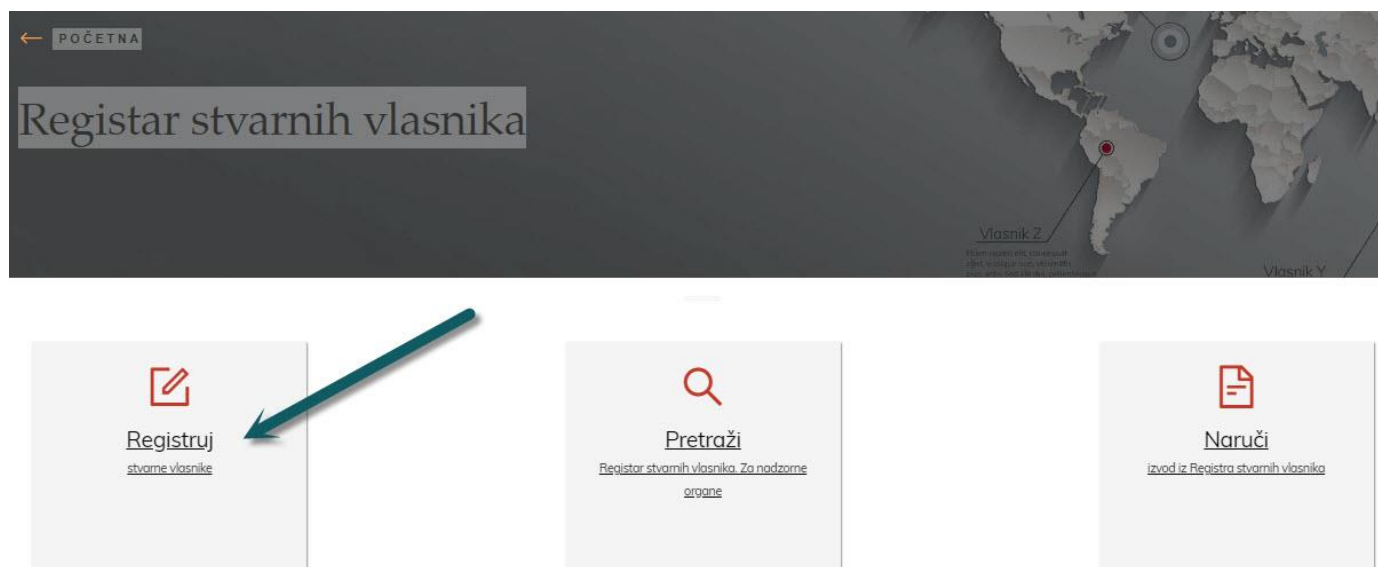
Ova aplikacija će se pojaviti među instaliranim aplikacijama kao **CertApp Version 1.0**. Ukoliko imate instaliran SafeNet Authentication Client za rad sa tokenom Pošte, ovaj korak nije neophodan. Probati ponovo prijavu nakon instalacije klijenta.

### Dodatak: Štampa prijave

Nakon unosa prijave treba je štampati. Poći na pregled prijava (u glavnom meniju, **Stvarni vlasnici**



potom na akciju **Registruj stvarne vlasnike**.



Iznad pregleda prijava, u polje **Štampa izvoda iz Registra stvarnih vlasnika**, unijeti PIB i pritisnuti na lupu za pretragu.



Pojavljaju se podaci firme, i akcija za štampu **Štampaj izvod.**

Početna > Stvarni vlasnici >

Registracija

Prijave za registraciju u Registar stvarnih vlasnika

+ Prijava za registraciju

Štampa izvoda iz Registra stvarnih vlasnika

0286

Odabrani subjekat:

DRUŠTVO SA OGRANIČENOM ODGOVORNOŠĆU [redacted] PODGORICA

Štampaj izvod

Predato:


[redacted]

Pregledaj

Broj prijave: [redacted]  
Podnešeno: 04.03.2024

Izvod se otvara u PDF formatu, primjer izvoda je ispod.

1 / 1 | - 100% + | [refresh] [rotate]



**Uprava prihoda i carina**  
**Centralni registar privrednih subjekata**

**IZVOD IZ REGISTRA STVARNIH VLASNIKA**

**DRUŠTVO SA OGRANIČENOM ODGOVORNOŠĆU [redacted] PODGORICA**

**Registarski broj:** [redacted]    **Datum registracije u CRPS / poreski registar:** [redacted]

**Matični broj/PIB:** [redacted]    **Datum brisanja iz CRPS / poreskog registra:** [redacted]

**Broj promjene:** 1

**Oblik organizovanja:** Društvo sa ograničenom odgovornošću

**Status registrovanog subjekta:** Registrovan

**Skraćeni naziv:** [redacted]

**Adresa i sjedište:** [redacted]

**Adresa za prijem službene pošte:** [redacted]